



## Pass sanitaire : ça pique !

### Contexte

À compter du 21 juillet, il a été rendu obligatoire la présentation du pass sanitaire pour les manifestations dans des lieux de loisirs rassemblant plus de 50 personnes : **obligation donc pour les matchs de foot du FCR.**

Pour les jeunes supporters entre 12 et 17 ans, le pass sanitaire sera applicable à partir du 30 août.

Ce kit d'information a un triple objectif :

- Vous informer des modalités de mise en œuvre du pass sanitaire,
- Vous aider dans vos démarches,
- Protéger les supporters des risques liés à la situation sanitaire.

### Le pass sanitaire : comment l'obtenir ?

#### 1. Présenter un test PCR négatif de moins de 48 heures

Attention ! Il s'agit d'un test PCR, et non pas antigénique.

OU

#### 2. Etre vacciné

Avec une ou deux doses selon le type de vaccin choisi, 7 jours après la seconde dose pour obtenir le sésame présenté sous forme d'un QR code.

Pour se faire vacciner, vous devez vous munir de votre :

- Carte d'identité,
- Carte vitale.

La campagne de vaccination se déroule de la manière suivante :

**1. La prise de rendez-vous pour la vaccination :** La vaccination est possible selon différents canaux :

- Sur rendez-vous en réservant un créneau sur le site officiel : [santé.fr / centres-vaccination-covid.htm](https://santé.fr/centres-vaccination-covid.htm). (dispositif de traduction pour les sourdes et malentendants)
- Par téléphone en appelant **le numéro vert 0800 009 110**,
- La prise de rendez-vous sur l'une des 4 plateformes prévues : **Doctolib, Maiia, Keldoc et vite ma dose**,

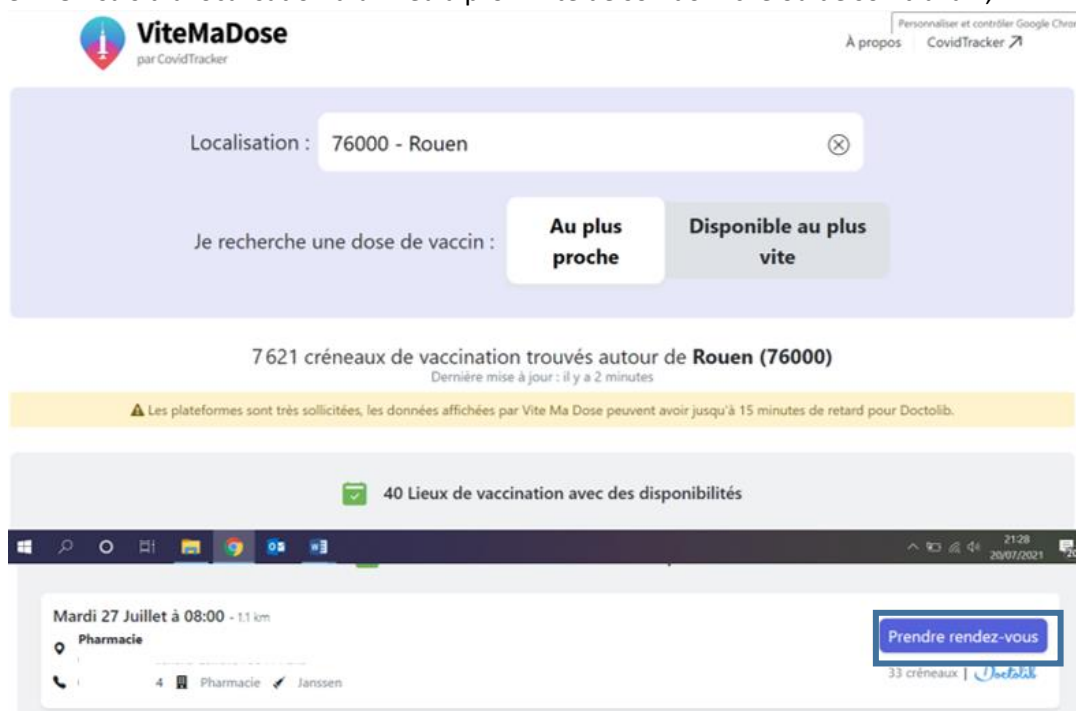
## Procédure pour prise de rendez-vous en ligne

### A. Le site Vite Ma Dose

1. Pour prendre rendez-vous en ligne, plusieurs étapes sont à respecter :
2. 3Se connecter au site : <https://vitemadose.covidtracker.fr/>



3. On saisit la localisation d'un lieu à proximité de son domicile ou de son travail ;

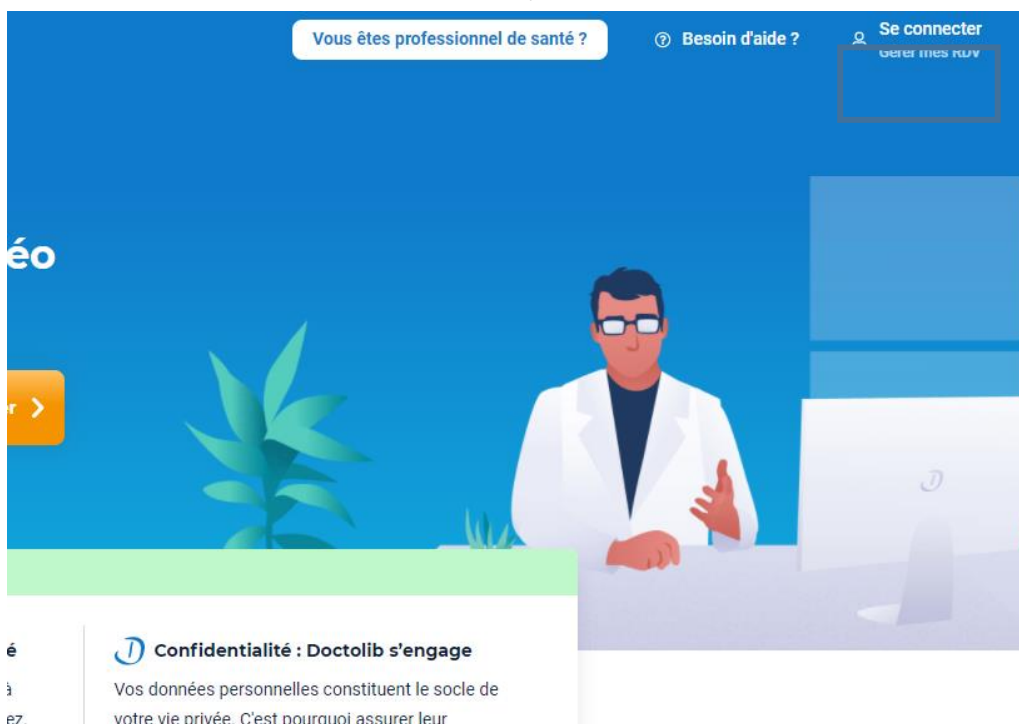


4. On sélectionne l'un des sites de vaccinations en cliquant sur « Prendre rendez-vous »,
5. On bascule alors sur Doctolib.

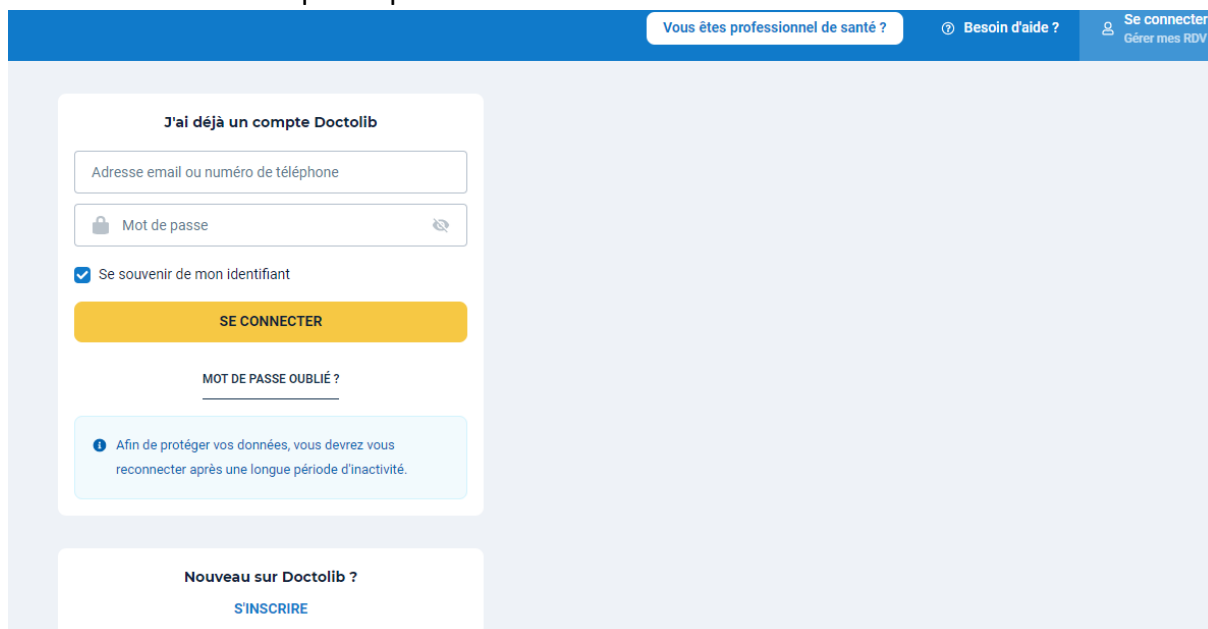
Nous vous conseillons de renouveler cette procédure en cas de trop longue attente.

## B. La vaccination sur Doctolib

1. En sélectionnant un créneau de vaccination, une fenêtre s'ouvre sur vers le site Doctolib.



2. On commence par cliquer sur « Se connecter »



2 possibilités :

- Vous possédez déjà un compte : Vous saisissez vos identifiants et votre mot de passe pour vous connecter ;
- Vous n'avez pas de compte : Voir partie suivante.

### 3. La création d'un compte Doctolib

**Nouveau sur Doctolib ?**

Saisissez vos informations pour continuer.

📞 Téléphone portable (sinon fixe)

Un code va vous être envoyé sur ce numéro pour valider votre compte.

✉️ Votre adresse email

✉️ Confirmez votre adresse email

📅 Votre date de naissance (JJ/MM/YYYY)

🔒 Choisissez un mot de passe

Votre mot de passe vous permettra de gérer vos rendez-vous médicaux.

J'accepte les Conditions d'Utilisation de Doctolib

Se souvenir de mon identifiant

S'INSCRIRE

Pour créer son compte Doctolib, on saisit les différentes informations demandées puis on cliquera sur « **S'inscrire** ».

### 4. La prise de rendez-vous pour la vaccination

Sur la page d'accueil, une case « **Vaccination** » se trouvera sur la gauche (voir photo).

 **Vaccination : prenez rendez-vous en ligne**

Se faire vacciner contre la COVID-19 n'a jamais été aussi simple : le délai entre les 2 injections est flexible et vous pouvez prendre RDV dans 2 lieux distincts.

Les adultes et les mineurs de 12-17 ans sont éligibles à la vaccination. [En savoir plus.](#)

**PRENDRE RENDEZ-VOUS**

↓

**Lieu souhaité**

📍 Où ?

On clique sur « **Prise de rendez-vous** ».

Une page apparaît, où l'on peut saisir le lieu où l'on se trouve et les points de vaccination alentours ainsi que les créneaux disponibles.

×

## 5. Suite à la sélection d'un lieu, une page apparaît afin d'affiner la recherche.

À quelle catégorie appartient la personne pour qui vous prenez ce rendez-vous ?

Vous souhaitez réserver uniquement une **deuxième injection** >

Vous souhaitez réserver uniquement une **troisième injection** >

Personnes de plus de 55 ans (tous vaccins)  
Pfizer-BioNTech, Moderna, AstraZeneca, Janssen

Personnes de plus de 55 ans ayant déjà eu la COVID-19 (tous vaccins)  
Pfizer-BioNTech, Moderna, AstraZeneca, Janssen

Personnes de plus de 18 ans (vaccins ARNm)  
Pfizer-BioNTech, Moderna

Personnes de plus de 18 ans ayant déjà eu la COVID-19 (vaccins ARNm)  
Pfizer-BioNTech, Moderna

Personnes de 12 à 17 ans inclus  
Pfizer-BioNTech

Personnes de 12 à 17 ans inclus ayant déjà eu la COVID-19  
Pfizer-BioNTech

**RECHERCHER**

On coche la case en fonction de sa situation : âge, nombre d'injection, ... .

Une liste des différents centres de vaccination s'ouvre avec les créneaux disponibles pour chaque centre.

**Centre de vaccination COVID-19 de l'Institut Pasteur**  
Centre de vaccination COVID-19  
4 salles de vaccination  
211 Rue de Vaugirard  
75015 Paris  
**PRENDRE RENDEZ-VOUS**

	mardi 13 juil.	mercredi 14 juil.	jeudi 15 juil.	vendredi 16 juil.	samedi 17 juil.	dimanche 18 juil.	lundi 19 juil.
Pas de disponibilité cette semaine   <a href="#">Prochain RDV le 12 août 2021</a>							

**Centre de Vaccination COVID-19 - Paris 15e**  
Centre de vaccination COVID-19  
15 salles de vaccination  
31 Rue Pecllet  
75015 Paris  
**PRENDRE RENDEZ-VOUS**

	mardi 13 juil.	mercredi 14 juil.	jeudi 15 juil.	vendredi 16 juil.	samedi 17 juil.	dimanche 18 juil.	lundi 19 juil.
	–	–	17:55	–	–	–	–
	–	–	–	–	–	–	–
	–	–	–	–	–	–	–
	–	–	–	–	–	–	–

**Prenez votre rendez-vous en ligne**  
Renseignez les informations suivantes

✓ **Avez-vous déjà consulté un praticien de cet établissement ?**  
Si vous prenez rendez-vous pour quelqu'un d'autre, cette question le concerne

Oui Non

✓ **Lieu de consultation**  
Centre de Vaccination Covid Paris 15  
31 Rue Peclet, 75015 Paris

3 **Motif de consultation**  
i Certains motifs de consultation ne sont pas disponibles pour les nouveaux patients.

Choisissez un motif

mar.	mer.	jeu.	ven.
13 juil.	14 juil.	15 juil.	16 juil.

6. En cliquant sur le créneau, une nouvelle page apparaît avec les différentes informations liées à l'établissement.

On répond aux différentes questions posées avant de sélectionner le motif de la consultation (1<sup>ère</sup> dose, 2<sup>nd</sup> ou 3<sup>ème</sup>).

Une fois le créneau horaire sélectionné, on prend connaissance des différents critères liés à la vaccination.



4 **Sélectionnez votre rendez-vous**

mar.	mer.	jeu.	ven.
13 juil.	14 juil.	15 juil.	16 juil.
11:45	—	08:35	08:35
12:40	—	08:50	08:40
12:45	—	09:20	08:55

[VOIR PLUS D'HORAIRES](#)

Pour aller plus loin : <https://solidarites-sante.gouv.fr/grands-dossiers/vaccin-covid-19/publics-prioritaires-vaccin-covid-19>